

# ダイヤモンド富士 2016-2017

## 【ダイヤモンド富士】って、なに？

目の出および目の入りの間際に、太陽が富士山山頂にかかると光がひとときわ輝くことから、この瞬間のことを『ダイヤモンド富士』と呼ぶようになりました。

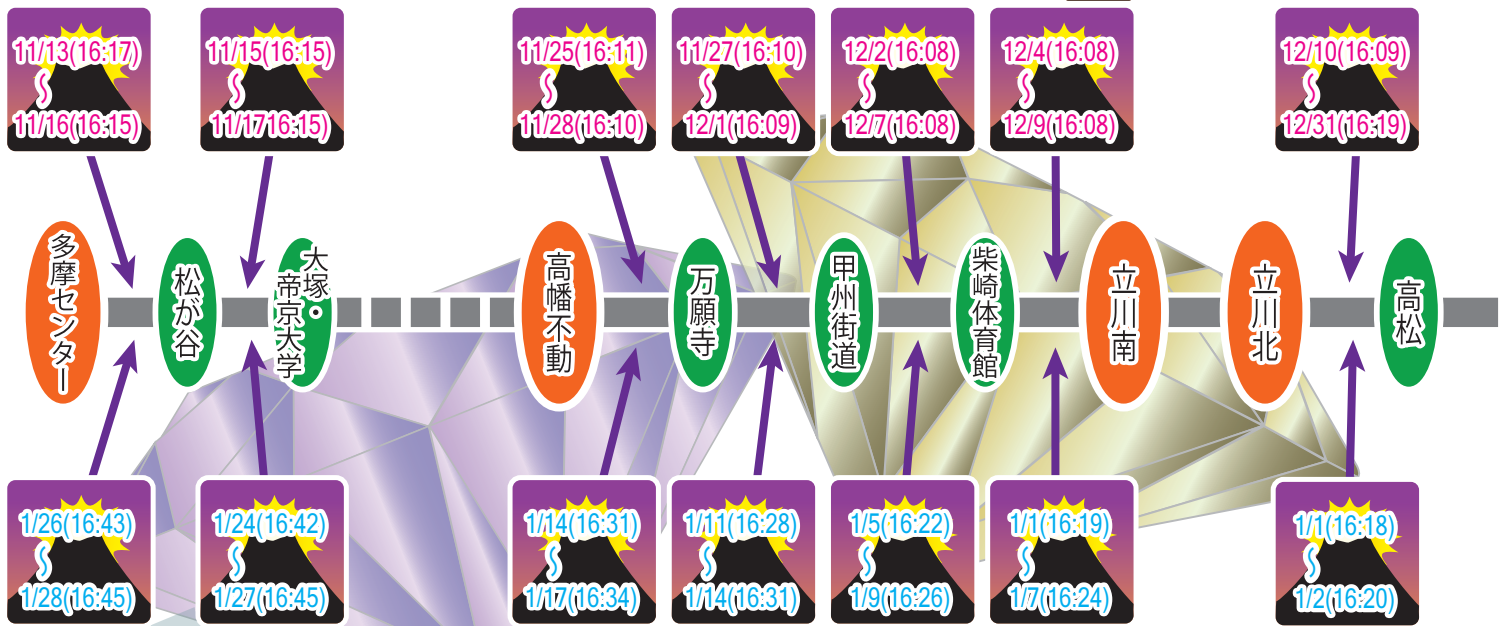
モノレール沿線では冬至の前後約2か月半、多摩センター駅周辺から高松駅周辺の間で、沈むダイヤモンドがご覧いただけます。

天候次第になりますが、自然界の素晴らしいショーを楽しんでみてはいかがでしょうか？

2011.11.29 万願寺駅より撮影





## 2016年 →

※  : 車窓から見える区間です。



## ← 2017年

### ◇ダイヤモンド富士が見られる駅◇

	11/25 (16:10)		11/29 (16:09)		12/3 (16:08)		12/6 (16:08)
	11/29 (16:10)		12/3 (16:09)		12/08 (16:08)		12/10 (16:08)
	1/13 (16:30)		1/9 (16:26)		1/3 (16:21)		12/30 (16:18)
	1/16 (16:33)		1/12 (16:29)		1/8 (16:25)		1/6 (16:23)

\*天候によってはご覧いただけない場合がございます。  
表示時間と実際の時間に多少のずれが生じることがございます。  
(表示時間は3次元地図ソフト『カシミール3D』を利用した多摩モノレール調べです)

このポスターのコピーを下記の  
駅窓口で配布しています。

必要な方は駅係員まで、お気軽に  
お申し付けください。

多摩センター駅・高幡不動駅・  
立川南駅・立川北駅・立飛駅・  
玉川上水駅・上北台駅

 **多摩モノレール**